

RD-app


downloaden en openen



Handleiding
Apple


App downloaden

1



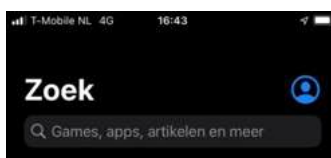
Klik op de applicatie App Store.

2



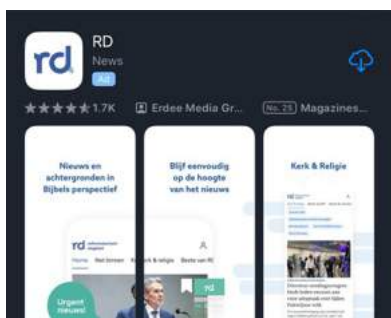
Klik rechtsonder in de App Store op 'zoek'.

3




Toets in de zoekbalk **RD**.

4



Klik op de RD-app.

5



Klik op de blauwe download-knop. De app wordt nu geïnstalleerd.

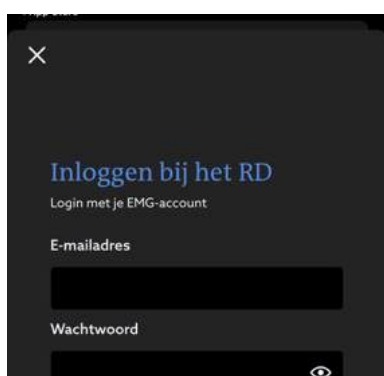
App openen

1



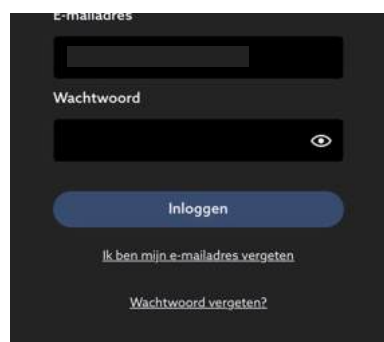
- Klik op het logo van de RD-app op de startscherm van uw telefoon.
- Geef wel/niet toestemming voor het volgen van uw activiteit.
- Accepteer de cookies wel/niet.

2



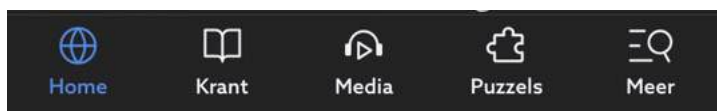
Voer het e-mailadres in van het digitale account waar u de RD-app mee gebruikt.

3



Voer uw wachtwoord in. Weet u uw wachtwoord niet meer? Klik dan op "Wachtwoord vergeten?". U wordt dan geholpen om uw wachtwoord te herstellen.

4



Kies in het menu waar u in de RD-app naar wilt navigeren.